



Municipio de San Felipe
Estado Análítico del Ejercicio del Presupuesto de Egresos
Clasificación Funcional (Finalidad y Función)
Del 1 de Enero AL 31 DE DICIEMBRE DEL 2022


Concepto	Egresos					Subejercicio 6 = (3 - 4)
	Aprobado	Ampliaciones/ (Reducciones)	Modificado	Devengado	Pagado	
	1	2	3 = (1 + 2)	4	5	
Gobierno	145,168,135.82	10,037,333.15	155,205,468.97	137,610,322.20	135,832,951.59	17,595,146.77
Legislación	0.00	0.00	0.00	0.00	0.00	0.00
Justicia	1,065,820.22	46,472.96	1,112,293.18	860,849.41	837,299.00	251,443.77
Coordinación de la Política de Gobierno	58,545,135.24	6,241,300.82	64,786,436.06	57,686,107.17	57,186,043.91	7,100,328.89
Relaciones Exteriores	0.00	0.00	0.00	0.00	0.00	0.00
Asuntos Financieros y Hacendarios	7,816,999.66	683,766.12	8,500,765.78	6,485,956.75	6,309,587.82	2,014,809.03
Seguridad Nacional	0.00	0.00	0.00	0.00	0.00	0.00
Asuntos de Orden Público y de Seguridad Interior	66,404,850.72	-863,565.71	65,541,285.01	60,460,008.82	59,411,640.95	5,081,276.19
Otros Servicios Generales	11,335,329.98	3,929,358.96	15,264,688.94	12,117,400.05	12,088,379.91	3,147,288.89
Desarrollo Social	212,846,397.78	134,377,763.08	347,224,160.86	252,258,697.13	251,027,077.23	94,965,463.73
Protección Ambiental	5,225,098.73	200,308.57	5,425,407.30	5,289,584.53	5,176,861.06	135,822.77
Vivienda y Servicios a la Comunidad	194,465,574.52	132,420,377.57	326,885,952.09	234,445,006.54	233,527,275.08	92,440,945.55
Salud	2,250,056.60	-15,000.00	2,235,056.60	1,608,830.58	1,603,210.43	626,226.02
Recreación, Cultura y Otras Manifestaciones Sociales	5,706,659.17	1,852,010.19	7,558,669.36	5,991,070.71	5,882,048.48	1,567,598.65
Educación	5,199,008.76	-79,933.25	5,119,075.51	4,924,204.77	4,837,682.18	194,870.74
Protección Social	0.00	0.00	0.00	0.00	0.00	0.00
Otros Asuntos Sociales	0.00	0.00	0.00	0.00	0.00	0.00
Desarrollo Económico	7,642,310.00	12,652,188.04	20,294,498.04	19,532,588.29	19,391,502.03	761,909.75
Asuntos Económicos, Comerciales y Laborales en General	7,642,310.00	12,652,188.04	20,294,498.04	19,532,588.29	19,391,502.03	761,909.75
Agropecuaria, Silvicultura, Pesca y Caza	0.00	0.00	0.00	0.00	0.00	0.00
Combustibles y Energía	0.00	0.00	0.00	0.00	0.00	0.00
Minería, Manufacturas y Construcción	0.00	0.00	0.00	0.00	0.00	0.00
Transporte	0.00	0.00	0.00	0.00	0.00	0.00
Comunicaciones	0.00	0.00	0.00	0.00	0.00	0.00
Turismo	0.00	0.00	0.00	0.00	0.00	0.00
Ciencia, Tecnología e Innovación	0.00	0.00	0.00	0.00	0.00	0.00
Otras Industrias y Otros Asuntos Económicos	0.00	0.00	0.00	0.00	0.00	0.00
Otras no Clasificadas en Funciones Anteriores	0.00	0.00	0.00	0.00	0.00	0.00
Transacciones de la Deuda Pública / Costo Financiero de la Deuda	0.00	0.00	0.00	0.00	0.00	0.00
Transferencias, Participaciones y Aportaciones Entre Diferentes Niveles y Ordenes de Gobierno	0.00	0.00	0.00	0.00	0.00	0.00
Saneamiento del Sistema Financiero	0.00	0.00	0.00	0.00	0.00	0.00
Adeudos de Ejercicios Fiscales Anteriores	0.00	0.00	0.00	0.00	0.00	0.00
Total del Gasto	365,656,843.60	157,067,284.27	522,724,127.87	409,401,607.62	406,251,530.85	113,322,520.25

Bajo protesta de decir verdad declaramos que los Estados Financieros y sus notas, son razonablemente correctos y son responsabilidad del emisor.




Presidente Municipal
 Lic. Eduardo Maldonado García


Presidenta de la Comisión de Hacienda
 C.P. María Guadalupe Cano Ortega


Tesorero Municipal
 C.P. Sergio Ortega Mota

